

Paro Registrado.

Marzo 2024

FICHA TERRITORIAL: Comarca Bajo Martín

Unidad: nº personas

Fuente: Instituto Aragonés de Empleo

Por grupo de edad y sexo

	Total	Hombres	Mujeres
16-19	6	4	2
20-24	15	9	6
25-29	12	5	7
30-34	14	5	9
35-39	18	8	10
40-44	9	2	7
45-49	20	9	11
50-54	33	14	19
55-59	39	10	29
60-64	65	20	45
Total	231	86	145

Por sector de actividad económica y sexo

CNAE-2009	Total	Hombres	Mujeres
Agricultura, ganadería y pesca	16	12	4
Industria y energía	34	16	18
Construcción	16	13	3
Servicios	146	39	107
Sin empleo anterior	19	6	13
Total	231	86	145

Por sección de actividad económica y sexo

CNAE-2009	Total	Hombres	Mujeres
Agricultura, ganadería, silvicultura y pesca	16	12	4
Industrias extractivas	2	2	0
Industria manufacturera	31	14	17
Suministro de agua, actividades de saneamiento, gestión de residuos y descontaminación	1	0	1
Construcción	16	13	3
Comercio al por mayor y al por menor; reparación de vehículos de motor y motocicletas	29	7	22
Transporte y almacenamiento	6	5	1
Hostelería	26	5	21
Actividades profesionales, científicas y técnicas	8	5	3
Actividades administrativas y servicios auxiliares	21	5	16
Administración Pública y defensa; Seguridad Social obligatoria	23	7	16
Educación	7	2	5
Actividades sanitarias y de servicios sociales	11	1	10
Actividades artísticas, recreativas y de entretenimiento	1	1	0
Otros servicios	7	1	6
Actividades de los hogares como empleadores de personal doméstico; actividades de los hogares como productores de bienes y servicios para uso propio	7	0	7
Sin clasificar	19	6	13
Total	231	86	145

La actividad económica indica aquella en la que el parado realizó su último trabajo, según la Clasificación Nacional de Actividades Económicas de 2009 (CNAE-2009)

Paro Registrado.

Marzo 2024

FICHA TERRITORIAL: Comarca Bajo Martín

Unidad: nº personas
Fuente: Instituto Aragonés de Empleo

Por nivel de formación y sexo

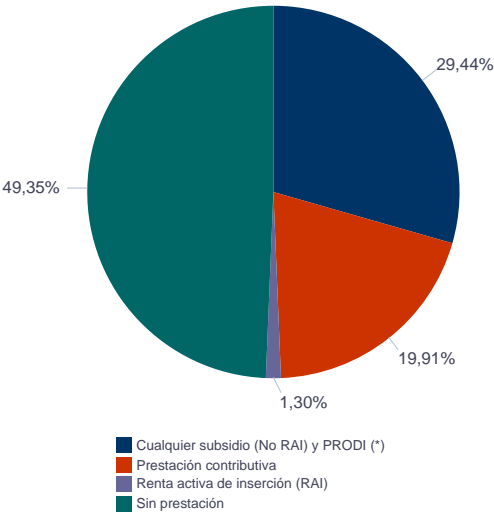
		Total	Hombres	Mujeres
Educación primaria	Educación Primaria o inferior	86	25	61
		86	25	61
Primera etapa de educación secundaria	Primera etapa de educación secundaria	109	48	61
		109	48	61
Segunda etapa de educación secundaria	Bachillerato	7	4	3
	Enseñanza media de formación profesional	13	4	9
		20	8	12
Enseñanza superior	Enseñanza superior de formación profesional	10	3	7
	Enseñanza superior universitaria	6	2	4
		16	5	11
Total		231	86	145

NOTA: La tabla de nivel de formación se basa en la Clasificación Nacional de Educación 2000 (INE). Se ha seleccionado el nivel educativo más alto adquirido por el demandante parado.

Por tipo de prestación y sexo

	Total	Hombres	Mujeres
Sin prestación	114	45	69
Prestación contributiva	46	24	22
Cualquier subsidio (No RAI) y PRODI (*)	68	17	51
Renta activa de inserción (RAI)	3	0	3
Total	231	86	145

(*) PRODI= Programa temporal de protección por desempleo e inserción, RAI = Renta activa de inserción.



Paro Registrado.

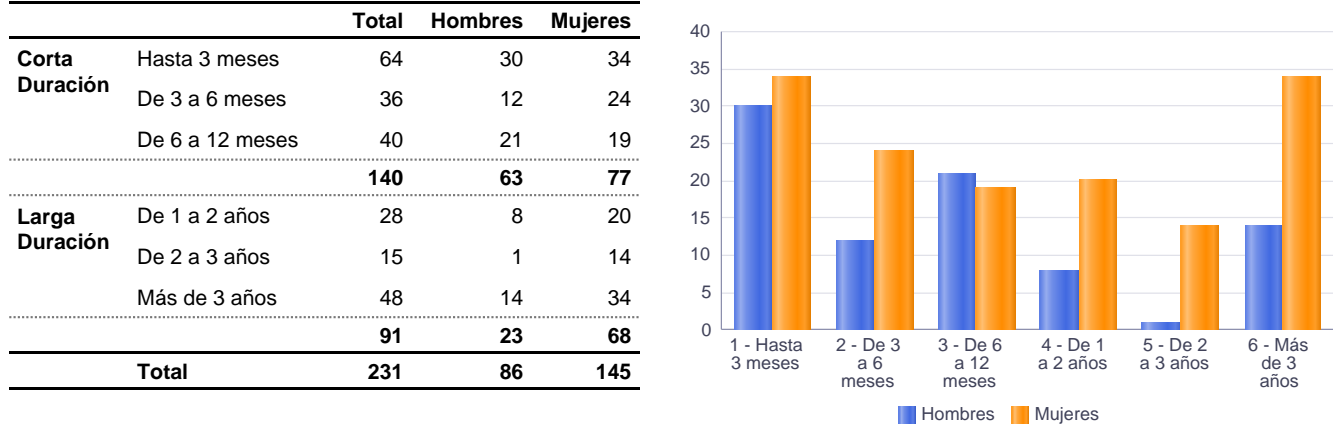
Marzo 2024

FICHA TERRITORIAL: Comarca Bajo Martín

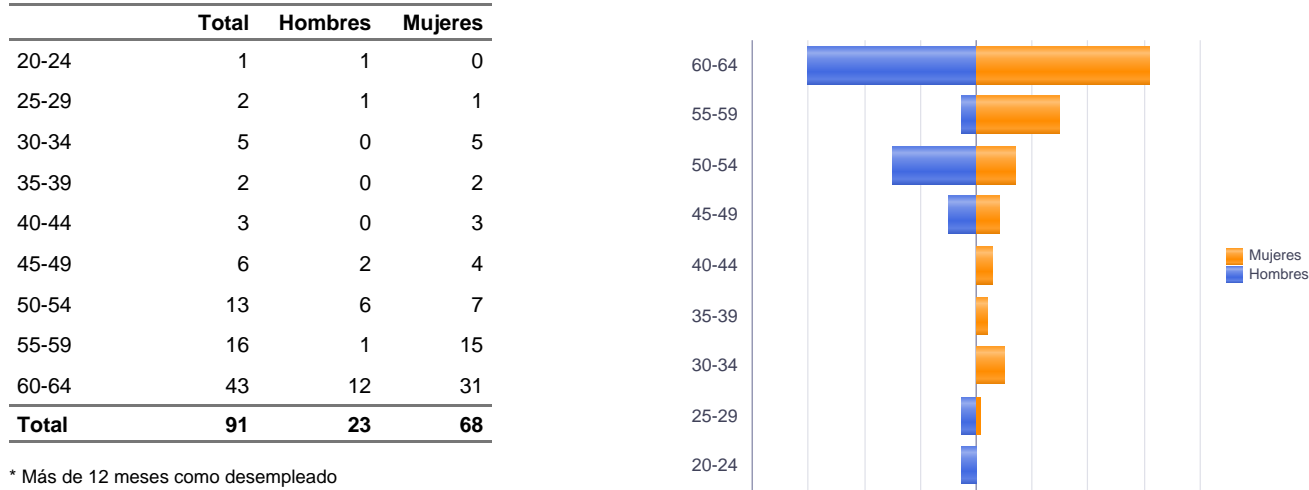
Unidad: nº personas

Fuente: Instituto Aragonés de Empleo

Por tiempo en situación laboral como desempleado y sexo



Parados de larga duración* por grupo de edad y sexo



* Más de 12 meses como desempleado

Paro Registrado.

Marzo 2024

FICHA TERRITORIAL: Comarca Bajo Martín

Unidad: nº personas
Fuente: Instituto Aragonés de Empleo

Por sector de actividad económica, nacionalidad y sexo

	Españoles			Extranjeros comunitarios (UE-27)			Extranjeros no comunitarios		
	Total	Hombres	Mujeres	Total	Hombres	Mujeres	Total	Hombres	Mujeres
Agricultura, ganadería y pesca	12	8	4	0	0	0	4	4	0
Construcción	12	9	3	2	2	0	2	2	0
Industria y energía	33	16	17	0	0	0	1	0	1
Servicios	135	36	99	2	0	2	9	3	6
Sin empleo anterior	10	4	6	1	0	1	8	2	6
Total	202	73	129	5	2	3	24	11	13

Ranking de ocupaciones más solicitadas por los demandantes parados, por sexo

Cod. Ocupación	Ocupación	Total	Hombres	Mujeres
92101050	Personal de limpieza o limpiadores en general	81	4	77
96011029	Peones de obras publicas, en general	58	36	22
95121019	Peones de horticultura, jardinería	53	23	30
52201079	Dependientes de comercio, en general	45	6	39
97001104	Peones de la industria manufacturera, en general	42	20	22
51201049	Camareros, en general	36	14	22
96021013	Peones de la construcción de edificios	33	30	3
98111024	Mozos de carga y descarga, almacén y/o mercado de abastos	23	19	4
51101026	Cocineros, en general	23	3	20
57101013	Asistentes domiciliarios	20	0	20
81531046	Operadores de máquina industrial de coser a la plana, excepto peletería, calzado, marroquinería y guantería de piel	19	0	19
91001018	Empleados de hogar	19	0	19
95111016	Peones agrícolas, en general	19	9	10
93101024	Pinches de cocina	18	2	16
97001010	Embaladores-empaquetadores-etiquetadores, a mano	17	1	16
43091029	Empleados administrativos, en general	15	6	9
72941032	Montadores de placas de energía solar	14	10	4
83331015	Conductores-operadores de carretillas elevadoras, en general	13	12	1
55001018	Cajeros de comercio	13	1	12
84121035	Conductores de furgonetas, hasta 3,5 t.	12	11	1
56291025	Cuidadores de minusválidos físicos, psíquicos y sensoriales	12	0	12

NOTA: Cada demandante puede solicitar hasta 6 ocupaciones.